

**Blended Cream**

**Caramel Cream Frappuccino® Blended Crème**



	Größe	Milch	Sahne	Extras	Portionsgröße	Kalorien	Kiljoules	Fett insgesamt (in g)	gesättigtes Fett (in g)	Transfette (in g)	Cholesterin (in mg)	Natrium (in mg)	Kohlenhydrate (in g)	Ballaststoffe (in g)	Zucker (in g)	Eiweiß (in g)	Koffein (in mg)
Tall	fettarme Milch	ohne Sahne	N/A	12 fl. oz.	157	655	2,1	1,3	0,1	8	156	31	0	31	3,5	0	
	fettarme Milch	mit Sahne	N/A	12 fl. oz.	255	1065	10,7	6,7	0,3	40	171	36	0	35	4,0	0	
	Magermilch	ohne Sahne	N/A	12 fl. oz.	140	584	0,1	0,1	0,0	2	157	31	0	31	3,6	0	
	Magermilch	mit Sahne	N/A	12 fl. oz.	238	994	8,7	5,4	0,2	34	172	36	0	35	4,1	0	
	Sojamilch	ohne Sahne	N/A	12 fl. oz.	146	610	1,7	0,2	0,0	0	153	29	0	28	3,0	0	
	Sojamilch	mit Sahne	N/A	12 fl. oz.	244	1021	10,3	5,6	0,2	31	167	34	0	32	3,5	0	
Grande	Vollmilch	ohne Sahne	N/A	12 fl. oz.	167	699	3,4	2,0	0,1	11	155	31	0	31	3,4	0	
	Vollmilch	mit Sahne	N/A	12 fl. oz.	265	1110	12,1	7,3	0,3	42	170	36	0	35	3,9	0	
	fettarme Milch	ohne Sahne	N/A	16 fl. oz.	208	869	2,6	1,6	0,1	10	209	42	0	42	4,3	0	
	fettarme Milch	mit Sahne	N/A	16 fl. oz.	338	1415	14,4	9,0	0,4	54	226	48	0	46	5,0	0	
	Magermilch	ohne Sahne	N/A	16 fl. oz.	187	782	0,1	0,1	0,0	3	210	42	0	42	4,4	0	
	Magermilch	mit Sahne	N/A	16 fl. oz.	317	1328	11,9	7,4	0,3	46	228	48	0	47	5,1	0	
Venti®	Sojamilch	ohne Sahne	N/A	16 fl. oz.	195	814	2,1	0,3	0,0	0	205	40	1	39	3,6	0	
	Sojamilch	mit Sahne	N/A	16 fl. oz.	325	1360	13,9	7,6	0,3	43	222	46	1	43	4,3	0	
	Vollmilch	ohne Sahne	N/A	16 fl. oz.	221	923	4,2	2,4	0,1	13	207	42	0	41	4,2	0	
	Vollmilch	mit Sahne	N/A	16 fl. oz.	351	1470	16,0	9,8	0,5	56	225	48	0	46	4,9	0	
	fettarme Milch	ohne Sahne	N/A	20 fl. oz.	265	1108	3,5	2,3	0,1	14	264	52	0	52	5,9	0	
	fettarme Milch	mit Sahne	N/A	20 fl. oz.	386	1613	14,4	9,0	0,4	54	281	58	0	57	6,5	0	
Venti®	Magermilch	ohne Sahne	N/A	20 fl. oz.	236	988	0,1	0,1	0,0	4	266	53	0	52	6,0	0	
	Magermilch	mit Sahne	N/A	20 fl. oz.	357	1494	11,0	6,9	0,3	43	283	58	0	57	6,6	0	
	Sojamilch	ohne Sahne	N/A	20 fl. oz.	247	1032	2,9	0,4	0,0	0	259	50	1	48	5,0	0	
	Sojamilch	mit Sahne	N/A	20 fl. oz.	368	1538	13,7	7,1	0,3	40	276	55	1	52	5,6	0	
	Vollmilch	ohne Sahne	N/A	20 fl. oz.	283	1182	5,8	3,3	0,2	18	263	52	0	52	5,8	0	
	Vollmilch	mit Sahne	N/A	20 fl. oz.	403	1688	16,7	10,1	0,5	58	279	58	0	56	6,4	0	

**Chocolate Cream Frappuccino® Blended Crème**



Tall	fettarme Milch	ohne Sahne	N/A	12 fl. oz.	155	649	2,5	1,6	0,1	8	151	31	0	29	4,0	5	
	fettarme Milch	mit Sahne	N/A	12 fl. oz.	243	1015	10,7	6,7	0,3	38	159	35	1	32	4,5	5	
	Magermilch	ohne Sahne	N/A	12 fl. oz.	139	581	0,6	0,4	0,0	2	152	31	0	29	4,0	5	
	Magermilch	mit Sahne	N/A	12 fl. oz.	226	946	8,7	5,4	0,2	32	160	35	1	32	4,6	5	
	Sojamilch	ohne Sahne	N/A	12 fl. oz.	145	606	2,2	0,5	0,0	0	148	29	1	27	3,4	5	
	Sojamilch	mit Sahne	N/A	12 fl. oz.	232	972	10,3	5,6	0,2	30	156	33	1	30	4,0	5	
Grande	Vollmilch	ohne Sahne	N/A	12 fl. oz.	165	692	3,8	2,2	0,1	10	150	31	0	29	3,9	5	
	Vollmilch	mit Sahne	N/A	12 fl. oz.	253	1057	12,0	7,3	0,3	40	158	34	1	32	4,5	5	
	fettarme Milch	ohne Sahne	N/A	16 fl. oz.	215	902	3,3	2,1	0,1	11	211	44	1	41	5,2	10	
	fettarme Milch	mit Sahne	N/A	16 fl. oz.	335	1403	14,7	9,1	0,4	52	222	48	1	45	5,9	10	
	Magermilch	ohne Sahne	N/A	16 fl. oz.	194	814	0,9	0,5	0,0	3	212	44	1	42	5,3	10	
	Magermilch	mit Sahne	N/A	16 fl. oz.	314	1315	12,2	7,6	0,3	44	224	49	1	45	6,0	10	
Venti®	Sojamilch	ohne Sahne	N/A	16 fl. oz.	202	846	2,8	0,7	0,0	0	207	42	1	38	4,5	10	
	Sojamilch	mit Sahne	N/A	16 fl. oz.	322	1348	14,2	7,8	0,3	41	218	46	1	42	5,3	10	
	Vollmilch	ohne Sahne	N/A	16 fl. oz.	229	957	5,0	2,9	0,1	13	209	43	1	41	5,1	10	
	Vollmilch	mit Sahne	N/A	16 fl. oz.	349	1458	16,3	9,9	0,5	55	221	48	1	45	5,8	10	
	fettarme Milch	ohne Sahne	N/A	20 fl. oz.	261	1092	4,3	2,7	0,1	14	254	52	1	49	6,6	10	
	fettarme Milch	mit Sahne	N/A	20 fl. oz.	371	1553	14,6	9,1	0,4	52	264	56	1	52	7,3	10	
Venti®	Magermilch	ohne Sahne	N/A	20 fl. oz.	234	977	1,0	0,6	0,0	3	256	52	1	50	6,8	10	
	Magermilch	mit Sahne	N/A	20 fl. oz.	344	1438	11,4	7,1	0,3	41	266	57	1	53	7,5	10	
	Sojamilch	ohne Sahne	N/A	20 fl. oz.	244	1020	3,6	0,9	0,0	0	249	49	2	45	5,8	10	
	Sojamilch	mit Sahne	N/A	20 fl. oz.	354	1481	14,0	7,3	0,3	38	259	54	2	49	6,5	10	
	Vollmilch	ohne Sahne	N/A	20 fl. oz.	278	1164	6,5	3,7	0,2	17	252	52	1	49	6,5	10	
	Vollmilch	mit Sahne	N/A	20 fl. oz.	388	1625	16,8	10,2	0,5	55	263	56	1	52	7,2	10	

**Strawberries & Cream Frappuccino® Blended Crème**







Tall	fettarme Milch	ohne Sahne	N/A	12 fl. oz.	235	981	1,9	1,2	0,1	8	146	51	0	51	3,4	0	
	fettarme Milch	mit Sahne	N/A	12 fl. oz.	316	1321	9,9	6,2	0,3	37	154	54	0	53	3,9	0	
	Magermilch	ohne Sahne	N/A	12 fl. oz.	219	916	0,1	0,1	0,0	2	147	52	0	51	3,5	0	
	Magermilch	mit Sahne	N/A	12 fl. oz.	300	1256	8,1	5,0	0,2	32	155	54	0	53	4,0	0	
	Sojamilch	ohne Sahne	N/A	12 fl. oz.	225	940	1,6	0,2	0,0	0	143	50	1	49	3,0	0	
	Sojamilch	mit Sahne	N/A	12 fl. oz.	306	1280	9,6	5,2	0,2	30	151	52	1	51	3,4	0	
Grande	Vollmilch	ohne Sahne	N/A	12 fl. oz.	244	1022	3,2	1,8	0,1	10	145	51	0	51	3,4	0	
	Vollmilch	mit Sahne	N/A	12 fl. oz.	326	1362	11,2	6,8	0,3	39	153	53	0	53	3,8	0	
	fettarme Milch	ohne Sahne	N/A	16 fl. oz.	290	1212	2,4	1,5	0,1	10	194	63	1	63	4,2	0	
	fettarme Milch	mit Sahne	N/A	16 fl. oz.	403	1688	13,6	8,5	0,4	51	205	67	1	66	4,8	0	
	Magermilch	ohne Sahne	N/A	16 fl. oz.	270	1131	0,1	0,1	0,0	2	195	64	1	64	4,3	0	
	Magermilch	mit Sahne	N/A	16 fl. oz.	384	1608	11,3	7,0	0,3	44	206	67	1	66	4,9	0	
Venti®	Sojamilch	ohne Sahne	N/A	16 fl. oz.	278	1161	1,9	0,3	0,0	0	190	62	1	60	3,6	0	
	Sojamilch	mit Sahne	N/A	16 fl. oz.	391	1638	13,1	7,2	0,3	41	201	65	1	63	4,2	0	
	Vollmilch	ohne Sahne	N/A	16 fl. oz.	302	1262	3,9	2,2	0,1	12	192	63	1	63	4,1	0	
	Vollmilch	mit Sahne	N/A	16 fl. oz.	415	1738	15,1	9,2	0,5	53	204	66	1	65	4,7	0	
	fettarme Milch	ohne Sahne	N/A	20 fl. oz.	338	1414	3,1	2,0	0,1	13	237	72	1	72	5,5	0	
	fettarme Milch	mit Sahne	N/A	20 fl. oz.	442	1850	13,4	8,4	0,4	51	247	75	1	74	6,1	0	
Venti®	Magermilch	ohne Sahne	N/A	20 fl. oz.	313	1308	0,1	0,1	0,0	3	238	73	1	73	5,6	0	
	Magermilch	mit Sahne	N/A	20 fl. oz.	417	1743	10,4	6,5	0,3	41	249	76	1	75	6,2	0	
	Sojamilch	ohne Sahne	N/A	20 fl. oz.	322	1347	2,5	0,3	0,0	0	232	70	1	69	4,7	0	
	Sojamilch	mit Sahne	N/A	20 fl. oz.	426	1783	12,8	6,7	0,3	38	242	73	1	71	5,3	0	
	Vollmilch	ohne Sahne	N/A	20 fl. oz.	354	1481	5,2	3,0	0,2	16	235	72	1	72	5,4	0	
	Vollmilch	mit Sahne	N/A	20 fl. oz.	458	1916	15,4	9,3	0,5	54	246	75	1	74	6,0	0	

**Vanilla Cream Frappuccino® Blended Crème**



Tall	fettarme Milch	ohne Sahne	N/A	12 fl. oz.	151	633	2,1	1,3	0,1	8	153	30	0	30	3,4	0	
	fettarme Milch	mit Sahne	N/A	12 fl. oz.	233	974	10,0	6,3	0,3	38	162	32	0	31	3,9	0	
	Magermilch	ohne Sahne	N/A	12 fl. oz.	135	564	0,1	0,1	0,0	2	154	30	0	30	3,5	0	
	Magermilch	mit Sahne	N/A	12 fl. oz.	216	904	8,1	5,0	0,2	32	163	32	0	32	4,0	0	

Blended Coffee		Größe	Milch	Sahne	Extras	Portionsgröße	Kalorien	Kilojoules	Fett insgesamt (in g)	gesättigtes Fett (in g)	Transfette (in g)	Cholesterin (in mg)	Natrium (in mg)	Kohlenhydrate (in g)	Ballaststoffe (in g)	Zucker (in g)	Eiweiß (in g)	Koffein (in mg)	
<b>Caramel Frappuccino® Blended Coffee</b>																			
	Tall	fettarme Milch	ohne Sahne	N/A	12 fl. oz.	188	786	1,6	1,0	0,1	6	153	41	0	40	2,8	65		
		fettarme Milch	mit Sahne	N/A	12 fl. oz.	286	1196	10,2	6,4	0,3	38	168	46	0	44	3,3	65		
		Magermilch	ohne Sahne	N/A	12 fl. oz.	175	733	0,1	0,1	0,0	2	154	41	0	40	2,8	65		
		Magermilch	mit Sahne	N/A	12 fl. oz.	273	1144	8,7	5,4	0,2	33	168	46	0	44	3,3	65		
		Sojamilch	ohne Sahne	N/A	12 fl. oz.	180	753	1,3	0,2	0,0	0	151	39	0	38	2,4	65		
		Sojamilch	mit Sahne	N/A	12 fl. oz.	278	1163	9,9	5,5	0,2	31	165	44	0	42	2,9	65		
	Grande	Vollmilch	ohne Sahne	N/A	12 fl. oz.	196	819	2,6	1,5	0,1	8	152	40	0	40	2,7	65		
		Vollmilch	mit Sahne	N/A	12 fl. oz.	294	1229	11,2	6,8	0,3	39	167	46	0	44	3,2	65		
		fettarme Milch	ohne Sahne	N/A	16 fl. oz.	260	1086	1,9	1,2	0,1	8	212	57	0	56	3,4	95		
		fettarme Milch	mit Sahne	N/A	16 fl. oz.	390	1632	13,7	8,6	0,4	51	229	63	0	61	4,1	95		
		Magermilch	ohne Sahne	N/A	16 fl. oz.	244	1021	0,1	0,1	0,0	2	213	57	0	56	3,5	95		
		Magermilch	mit Sahne	N/A	16 fl. oz.	375	1568	11,9	7,4	0,3	45	230	63	0	61	4,2	95		
Venti®	Sojamilch	ohne Sahne	N/A	16 fl. oz.	250	1045	1,6	0,2	0,0	0	209	56	0	54	2,9	95			
	Sojamilch	mit Sahne	N/A	16 fl. oz.	380	1592	13,4	7,6	0,3	43	226	62	0	59	3,6	95			
	Vollmilch	ohne Sahne	N/A	16 fl. oz.	269	1126	3,1	1,8	0,1	10	211	57	0	56	3,4	95			
	Vollmilch	mit Sahne	N/A	16 fl. oz.	400	1673	15,0	9,2	0,4	53	228	63	0	61	4,0	95			
	fettarme Milch	ohne Sahne	N/A	20 fl. oz.	285	1192	2,4	1,5	0,1	10	232	62	0	61	4,2	100			
	fettarme Milch	mit Sahne	N/A	20 fl. oz.	406	1698	13,2	8,3	0,4	49	249	67	0	65	4,8	100			
Coffee Frappuccino® Blended Coffee	Tall	Magermilch	ohne Sahne	N/A	12 fl. oz.	157	656	0,1	0,1	0,0	2	156	36	0	36	2,9	70		
		Sojamilch	ohne Sahne	N/A	12 fl. oz.	161	676	1,3	0,2	0,0	0	152	35	0	34	2,4	70		
		Vollmilch	ohne Sahne	N/A	12 fl. oz.	177	743	2,6	1,5	0,1	8	154	36	0	35	2,7	70		
		Vollmilch	mit Sahne	N/A	12 fl. oz.	272	1112	9,9	5,5	0,2	31	165	44	0	42	2,9	70		
	Grande	fettarme Milch	ohne Sahne	N/A	16 fl. oz.	232	970	1,9	1,2	0,1	8	213	50	0	49	3,4	95		
		Magermilch	ohne Sahne	N/A	16 fl. oz.	216	905	0,1	0,1	0,0	2	213	50	0	50	3,5	95		
Sojamilch		ohne Sahne	N/A	16 fl. oz.	222	929	1,6	0,2	0,0	0	210	49	0	47	3,0	95			
Vollmilch		ohne Sahne	N/A	16 fl. oz.	242	1011	3,2	1,8	0,1	10	212	50	0	49	3,4	95			
Venti®	fettarme Milch	ohne Sahne	N/A	20 fl. oz.	326	1362	3,0	1,9	0,1	12	297	69	0	68	5,4	130			
	Magermilch	ohne Sahne	N/A	20 fl. oz.	301	1260	0,1	0,1	0,0	3	299	69	0	68	5,5	130			
	Sojamilch	ohne Sahne	N/A	20 fl. oz.	310	1298	2,5	0,3	0,0	0	293	67	1	65	4,6	130			
	Vollmilch	ohne Sahne	N/A	20 fl. oz.	341	1426	5,0	2,9	0,2	15	296	69	0	68	5,3	130			
<b>Espresso Frappuccino® Blended Coffee</b>																			
	Tall	fettarme Milch	ohne Sahne	N/A	12 fl. oz.	143	600	0,9	0,6	0,0	4	128	32	0	30	2,0	125		
		Magermilch	ohne Sahne	N/A	12 fl. oz.	136	569	0,0	0,0	0,0	1	129	32	0	31	2,0	125		
		Sojamilch	ohne Sahne	N/A	12 fl. oz.	139	580	0,7	0,1	0,0	0	127	31	0	29	1,7	125		
		Vollmilch	ohne Sahne	N/A	12 fl. oz.	148	619	1,5	0,9	0,0	5	128	32	0	30	1,9	125		
	Grande	fettarme Milch	ohne Sahne	N/A	16 fl. oz.	210	880	1,3	0,8	0,0	5	190	47	0	45	2,7	155		
		Magermilch	ohne Sahne	N/A	16 fl. oz.	200	836	0,1	0,0	0,0	1	191	47	0	45	2,8	155		
		Sojamilch	ohne Sahne	N/A	16 fl. oz.	204	853	1,1	0,1	0,0	0	188	46	0	44	2,4	155		
		Vollmilch	ohne Sahne	N/A	16 fl. oz.	217	908	2,1	1,2	0,1	7	189	47	0	45	2,7	155		
	Venti®	fettarme Milch	ohne Sahne	N/A	20 fl. oz.	248	1038	1,9	1,2	0,1	8	224	54	0	52	3,8	155		
		Magermilch	ohne Sahne	N/A	20 fl. oz.	233	973	0,1	0,1	0,0	2	225	54	0	53	3,8	155		
		Sojamilch	ohne Sahne	N/A	20 fl. oz.	239	999	1,6	0,2	0,0	0	222	52	0	50	3,3	155		
		Vollmilch	ohne Sahne	N/A	20 fl. oz.	258	1079	3,2	1,8	0,1	10	223	54	0	52	3,7	155		
<b>Java Chip Frappuccino® Blended Coffee</b>																			
	Tall	fettarme Milch	ohne Sahne	N/A	12 fl. oz.	212	885	3,9	2,9	0,1	6	168	42	1	40	3,4	70		
		fettarme Milch	mit Sahne	N/A	12 fl. oz.	299	1251	12,0	7,9	0,3	36	176	46	1	43	4,0	70		
		Magermilch	ohne Sahne	N/A	12 fl. oz.	200	835	2,5	2,0	0,0	2	169	43	1	40	3,4	70		
		Magermilch	mit Sahne	N/A	12 fl. oz.	287	1200	10,6	7,0	0,3	31	177	46	1	43	4,0	70		
		Sojamilch	ohne Sahne	N/A	12 fl. oz.	204	853	3,6	2,1	0,0	0	166	41	1	38	3,0	70		
		Sojamilch	mit Sahne	N/A	12 fl. oz.	291	1219	11,8	7,1	0,3	30	174	45	1	41	3,6	70		
		Vollmilch	ohne Sahne	N/A	12 fl. oz.	219	916	4,9	3,3	0,1	8	167	42	1	40	3,3	70		
		Vollmilch	mit Sahne	N/A	12 fl. oz.	306	1282	13,0	8,4	0,3	37	176	46	1	43	3,9	70		
	Grande	fettarme Milch	ohne Sahne	N/A	16 fl. oz.	287	1200	5,1	3,8	0,1	7	232	58	1	55	4,2	100		
		fettarme Milch	mit Sahne	N/A	16 fl. oz.	407	1702	16,5	10,8	0,4	49	244	63	1	59	4,9	100		
		Magermilch	ohne Sahne	N/A	16 fl. oz.	272	1139	3,4	2,7	0,0	2	233	58	1	55	4,2	100		
		Magermilch	mit Sahne	N/A	16 fl. oz.	392	1641	14,7	9,7	0,4	43	245	63	1	59	5,0	100		
		Sojamilch	ohne Sahne	N/A	16 fl. oz.	278	1162	4,8	2,8	0,0	0	229	57	1	53	3,7	100		
		Sojamilch	mit Sahne	N/A	16 fl. oz.	398	1664	16,1	9,9	0,4	41	241	61	2	56	4,5	100		
		Vollmilch	ohne Sahne	N/A	16 fl. oz.	296	1239	6,3	4,3	0,1	9	231	58	1	55	4,1	100		
		Vollmilch	mit Sahne	N/A	16 fl. oz.	416	1740	17,6	11,4	0,5	51	243	63	1	58	4,9	100		
	Venti®	fettarme Milch	ohne Sahne	N/A	20 fl. oz.	341	1426	6,3	4,6	0,1	10	271	68	1	64	5,4	115		
		fettarme Milch	mit Sahne	N/A	20 fl. oz.	451	1887	16,7	11,0	0,4	47	282	73	2	68	6,1	115		
		Magermilch	ohne Sahne	N/A	20 fl. oz.	322	1346	4,0	3,2	0,0	2	272	69	1	65	5,5	115		
		Magermilch	mit Sahne	N/A	20 fl. oz.	432	1807	14,4	9,6	0,3	40	283	73	2	68	6,2	115		
		Sojamilch	ohne Sahne	N/A	20 fl. oz.	329	1376	5,9	3,3	0,0	0	267	67	2	62	4,8	115		
		Sojamilch	mit Sahne	N/A	20 fl. oz.	439	1837	16,2	9,8	0,3	38	278	71	2	65	5,5	115		
		Vollmilch	ohne Sahne	N/A	20 fl. oz.	353	1477	7,9	5,3	0,1	12	270	68	1	64	5,3	115		
		Vollmilch	mit Sahne	N/A	20 fl. oz.	463	1938	18,2	11,8	0,5	50	280	73	2	68	6,0	115		
<b>Mocha Frappuccino® Blended Coffee</b>																			
	Tall	fettarme Milch	ohne Sahne	N/A	12 fl. oz.	185	772	2,0	1,3	0,1	6	147	40	0	38	3,2	70		
		fettarme Milch	mit Sahne	N/A	12 fl. oz.	266	1113	10,0	6,2	0,3	36	156	42	0	40	3,7	70		
		Magermilch	ohne Sahne	N/A	12 fl. oz.	172	722	0,6	0,4	0,0	2	148	40	0	38	3,3	70		
		Magermilch	mit Sahne	N/A	12 fl. oz.	254	1062	8,6	5,3	0,2	31	156	42	0	40	3,7	70		
		Sojamilch	ohne Sahne	N/A	12 fl. oz.	177	741	1,7	0,5	0,0	0	145	39	1	36	2,9	70		
		Sojamilch	mit Sahne	N/A	12 fl. oz.	258	1081	9,7	5,4	0,2	30	153	41	1	38	3,3	70		
		Vollmilch	ohne Sahne	N/A	12 fl. oz.	192	804	3,0	1,7	0,1	8	147	40	0	38	3,2	70		
		Vollmilch	mit Sahne	N/A	12 fl. oz.	274	1145	11,0	6,7	0,3	37	155	42	0	40	3,6	70		
	Grande	fettarme Milch	ohne Sahne	N/A	16 fl. oz.	247	1033	2,5	1,6	0,1	7	197	54	1	52	4,0	95		

	Größe	Kalorien	Kilokalories	Fett insgesamt (in g)	Gesättigtes Fett (in g)	Transfette (in g)	Cholesterin (in mg)	Natrium (in mg)	Kohlenhydrate (in g)	Ballaststoffe (in g)	Zucker (in g)	Erweig (in g)	Koffein (in mg) **	
<b>FRAPPUCCINO® LIGHT BLENDED COFFEE made with light base and skimmed milk as per recipe standard</b>														
<b>COFFEE</b>														
	Tall	83,1	347,5	0,1	0,0	0,0	1,5	140,4	17,7	0,2	17,3	2,6	60,0	47,1%
	Grande	118,2	494,6	0,1	0,1	0,0	1,9	202,2	25,6	0,3	25,0	3,4	90,0	45,3%
	Venti	139,3	582,6	0,1	0,1	0,0	2,4	235,6	29,8	0,3	29,1	4,4	105,0	53,7%
<b>CARAMEL</b>														
	Tall	89,7	375,3	0,1	0,0	0,0	1,3	127,0	19,7	0,2	19,3	2,4	55,0	48,7%
	Grande	137,1	573,8	0,1	0,1	0,0	1,7	184,7	30,7	0,2	30,1	3,1	85,0	43,8%
	Venti	175,9	735,8	0,1	0,1	0,0	2,4	230,3	39,0	0,3	38,3	4,3	100,0	33,9%
<b>MOCHA</b>														
	Tall	109,5	458,3	0,6	0,1	0,0	1,5	141,1	24,1	1,2	22,1	3,2	66,0	36,3%
	Grande	144,7	605,4	0,6	0,2	0,0	1,9	202,9	32,0	1,2	29,8	4,0	96,0	37,6%
	Venti	192,2	804,2	1,2	0,3	0,0	2,4	236,8	42,5	2,3	38,7	5,6	120,0	30,4%
<b>ESPRESSO</b>														
	Tall	88,8	371,3	0,1	0,0	0,0	1,5	140,8	18,7	0,2	17,3	3,0	135,0	34,7%
	Grande	123,9	518,4	0,1	0,1	0,0	1,9	202,6	26,6	0,3	25,0	3,7	165,0	38,0%
	Venti	145,0	606,5	0,1	0,1	0,0	2,4	235,9	30,8	0,3	29,1	4,7	180,0	37,8%

Zum Vergleich: Koffein: Koffein: Bei einem Literkaffee Coffee  
 Frappuccino mit Magermilch und ohne Sahne  
 Kalorien: Koffein: Bei einem Literkaffee Coffee  
 identischen Coffee Frappuccino mit Magermilch und ohne Sahne  
 ohne Sahne zu einem nach Zubereitung von einem  
 höherenergetischen Frappuccino Light Blended Coffee \*

Nährwertangaben unserer Getränkespezialitäten												
		Milch	Kalorien (kcal)	Kiloboule	Fett insgesamt (in g)	gesättigtes Fett	Cholesterin (in mg)	Natrium (in mg)	Kohlenhydrate insgesamt (in g)	Ballaststoffe (in g)	Zucker (in g)	Eiweiß (in g)
<b>Hot Beverage</b>												
<b>BREWED COFFEE</b>												
per 100g		2	8	0,0	0,0	0	1	0	0,0	0	0,1	
Tall		4	16	0,1	0,0	0	8	0	0,0	0,5	0,2	260,0
Grande		5	21	0,1	0,0	0	10	0	0,0	0,6	0,3	330,0
Venti		6	26	0,1	0,0	0	12	0	0,0	0,7	0,5	415,0
<b>ESPRESSO</b>												
per 100g		19	79	0,0	0,0	0	1	3	0,0	0	1,2	
Solo		6	24	0,0	0,0	0	0	1	0,0	0	0,4	
Doppio		11	46	0,0	0,0	0	0	2	0,0	0	0,7	
<b>ESPRESSO MACCHIATO</b>												
per 100g	3,5%	25	104	0,5	0,3	2	8	3	0,0	1	1,5	
	3,5%	9	37	0,0	0,0	0	3	1	0,0	0	0,5	
	1,50%	8	33	0,1	0,1	0	2	1	0,0	0	0,5	
	0,10%	7	30	0,0	0,0	0,0	2	0	0	0,0	1	
	Soja	7	31	0,1	0,0	0	2	1	0,0	0	0,5	
<b>CAFFE AMERICANO</b>												
per 100g		3	13	0,0	0,0	0	3	1	0,0	0	0,2	
Tall		11	48	0,0	0,0	0	6	2	0,0	0	0,7	150,0
Grande		17	72	0,0	0,0	0	8	3	0,0	0	1,1	225,0
Venti		23	95	0,0	0,0	0	11	4	0,0	0	1,4	300,0
<b>CAPPUCCINO</b>												
per 100g	3,5%	56	232	2,9	1,8	12	42	4	0,0	4	3,0	
Tall	3,5%	108	453	5,6	3,2	17	69	9	0,0	8	5,9	75,0
	1,50%	91	382	3,4	2,2	14	70	9	0,0	8	6,0	75,0
	0,10%	55	229	0,1	0,1	3	61	8	0,0	7	5,2	75,0
	Soja	62	259	2,2	0,3	0	67	6	0,6	3	4,3	75,0
Grande	3,5%	136	570	6,8	3,9	21	84	11	0,0	9	7,4	150,0
	1,50%	115	483	4,1	2,6	17	86	12	0,0	10	7,6	150,0
	0,10%	82	344	0,2	0,1	4	88	12	0,0	10	7,7	150,0
	Soja	92	386	3,2	0,4	0	97	8	0,8	5	6,4	150,0
Venti	3,5%	184	768	9,3	5,4	29	116	15	0,0	13	10,2	150,0
	1,50%	115	648	5,7	3,6	23	118	15	0,0	13	10,2	150,0
	0,10%	109	456	0,2	0,2	6	121	16	0,0	14	10,4	150,0
	Soja	123	514	4,4	0,5	0	134	11	1,1	7	8,6	150,0
<b>CAFFE LATTE</b>												
per 100g	3,5%	58	241	3,1	1,9	12	45	5	0,0	4	3,1	
Tall	3,5%	176	737	9,2	5,3	28	114	14	0,0	13	9,5	75,0
	1,50%	148	618	5,6	3,6	23	117	14	0,0	13	9,7	75,0
	0,10%	131	550	0,3	0,2	7	149	19	0,0	18	12,6	75,0
	Soja	116	484	4,3	0,5	0	132	10	1,1	6	8,1	75,0
Grande	3,5%	223	934	11,5	6,6	35	142	18	0,0	16	12,1	150,0
	1,50%	188	786	7,0	4,4	28	145	19	0,0	17	12,4	150,0
	0,10%	131	550	0,3	0,2	7	149	19	0,0	18	12,6	150,0
	Soja	148	618	5,3	0,7	0	164	13	1,3	8	10,4	150,0
Venti	3,5%	289	1207	15,0	8,6	46	185	23	0,0	21	15,6	150,0
	1,50%	242	1014	9,1	5,8	37	190	24	0,0	22	16,0	150,0
	0,10%	168	705	0,4	0,3	9	195	25	0,0	23	16,3	150,0
	Soja	190	796	7,0	0,9	0	214	16	1,7	10	13,4	150,0
<b>CAFFE MOCHA (mit Sahne)</b>												
per 100g	3,5%	94	393	5,6	3,3	19	32	9	0,4	7	2,8	
Tall	3,5%	290	1213	15,5	8,5	46	104	33	1,4	16	10,2	95,0
	1,50%	266	1114	12,5	7,1	42	106	33	1,4	26	10,4	95,0
	0,10%	228	954	8,0	4,2	27	109	34	1,4	26	10,6	95,0
	Soja	239	1002	11,4	4,5	22	119	29	2,3	20	9,1	95,0
Grande	3,5%	364	1522	18,7	10,2	55	127	42	1,9	32	13,0	175,0
	1,50%	335	1400	15,0	8,4	49	130	43	1,9	33	13,2	175,0
	0,10%	347	1453	10,2	5,1	34	174	55	2,4	43	17,3	175,0
	Soja	366	1532	15,7	5,6	26	192	48	3,8	32	14,9	175,0
Venti	3,5%	377	1575	15,4	7,7	39	159	51	2,4	40	16,3	180,0
	1,50%	338	1413	10,5	5,4	31	163	52	2,4	40	16,6	180,0
	0,10%	276	1153	3,1	0,7	8	167	53	2,4	41	16,9	180,0
	Soja	295	1233	8,7	1,2	0	184	46	3,8	31	14,5	180,0

Nährwertangaben unserer Getränkespezialitäten	Nährwertangaben unserer Getränkespezialitäten											
	Milch	Kalorien (kcal)	Kilojoule	Fett insgesamt (in g)	gesättigtes Fett	Cholesterin (in mg)	Natrium (in mg)	Kohlenhydrate insgesamt (in g)	Ballaststoffe (in g)	Zucker (in g)	Eiweiß (in g)	Koffein (in mg)
<b>CARAMEL MACCHIATO</b>												
per 100g	3,5%	67	281	3,1	1,9	12	44	7	0,0	7	2,9	
Tall	3,5%	201	842	8,2	4,7	25	100	24	0,0	22	7,8	75,0
	1,50%	153	640	4,2	0,9	2	115	21	0,9	17	6,7	75,0
	0,10%	142	594	0,9	0,6	7	105	25	0,0	23	8,1	75,0
	Soja	153	640	4,2	0,9	2	115	21	0,9	17	6,7	75,0
Grande	3,5%	269	1127	10,5	6,0	32	128	34	0,0	31	10,3	150,0
	1,50%	240	1004	6,7	4,3	26	131	34	0,0	31	10,5	150,0
	0,10%	193	807	1,1	0,7	9	134	35	0,0	32	10,7	150,0
	Soja	207	864	5,3	1,1	3	147	29	1,1	24	8,8	150,0
Venti	3,5%	337	1408	13,1	7,5	40	161	42	0,0	39	12,9	150,0
	1,50%	299	1251	8,3	5,3	33	165	43	0,0	39	13,2	150,0
	0,10%	239	1001	1,2	0,8	10	168	44	0,0	40	13,4	150,0
	Soja	256	1072	6,5	1,3	3	184	37	1,4	30	11,0	150,0
<b>WHITE CHOCOLATE MOCHA mit Sahne</b>												
per 100g	3,5%	114	477	5,6	3,7	19	58	12	0,0	12	3,2	
Tall	3,5%	392	1642	18,0	11,4	48	189	47	0,0	45	11,5	75,0
	1,50%	369	1542	15,0	10,0	43	191	48	0,0	45	11,7	75,0
	0,10%	331	1383	10,5	7,1	29	193	48	0,0	46	11,9	75,0
	Soja	342	1430	13,9	7,5	24	204	44	0,9	40	10,4	75,0
Grande	3,5%	500	2094	22,1	14,1	57	240	62	0,0	59	14,7	150,0
	1,50%	471	1972	18,4	12,3	51	243	63	0,0	59	14,9	150,0
	0,10%	425	1777	12,9	8,8	34	246	64	0,0	60	15,1	150,0
	Soja	619	2591	26,6	17,0	67	308	78	0,0	74	18,9	150,0
Venti	3,5%	619	2591	26,6	17,0	67	308	78	0,0	74	18,9	150,0
	1,50%	581	2429	21,7	14,6	60	312	79	0,0	75	19,2	150,0
	0,10%	518	2169	14,3	10,0	36	315	80	0,0	76	19,5	150,0
	Soja	537	2248	19,9	10,5	29	333	73	1,5	65	17,1	150,0
<b>BREWED TEA</b>												
per 100g		0	0	0,0	0,0	0,0	0	0,0	0,0	0	0,0	
Tall		0	0	0,0	0,0	0,0	0	0,0	0,0	0	0,0	
Grande		0	0	0,0	0,0	0,0	0	0,0	0,0	0	0,0	
Venti		0	0	0,0	0,0	0,0	0	0,0	0,0	0	0,0	
<b>TAZO CHAI TEA LATTE</b>												
per 100g	3,5%	58	244	1,5	0,9	6	24	10	0,0	9	1,6	
Tall	3,5%	194	810	5,0	2,8	15,0	71	33,0	0,1	31	5,5	75,0
	1,50%	179	747	3,0	1,9	12,0	73	33,0	0,1	31	5,7	75,0
	0,10%	154	646	0,2	0,1	3,0	74	33,0	0,1	32	5,8	75,0
	Soja	162	676	2,4	0,3	0,0	81	31,0	0,7	27	4,7	75,0
Grande	3,5%	255	1068	6,5	3,7	20,0	93	43,0	0,2	41	7,2	100,0
	1,50%	236	986	4,0	2,5	16,0	95	44,0	0,2	41	7,4	100,0
	0,10%	204	854	0,2	0,1	4,0	97	44,0	0,2	42	7,5	100,0
	Soja	213	893	3,2	0,4	0,0	105	41,0	1,0	36	6,2	100,0
Venti	3,5%	322	1346	8,3	4,7	25,0	118	55,0	0,2	52	9,1	120,0
	1,50%	297	1241	5,0	3,2	20,0	120	55,0	0,2	52	9,3	120,0
	0,10%	256	1072	0,3	0,2	5,0	123	56,0	0,2	53	9,5	120,0
	Soja	268	1122	4,0	0,5	0,0	133	51,0	1,2	46	7,8	120,0
<b>HOT CHOCOLATE mit Sahne</b>												
per 100g	3,5%	105	439	5,8	3,4	19	35	11	0,4	9	2,9	
Tall	3,5%	365	1527,0	15,6	8,5	46	104,0	52,0	2	45,0	10,0	20,0
	1,50%	341	1428	12,6	7,1	42,0	106	52,0	1,5	45	10,2	20,0
	0,10%	303	1269	8,1	4,2	27,0	109	53,0	1,5	46	10,3	20,0
	Soja	315	1316	11,5	4,5	22,0	119	48,0	2,4	40	8,8	20,0
Grande	3,5%	464	1941	19,5	10,6	57,0	135	66,0	2,0	58	13,0	25,0
	1,50%	433	1811	15,5	8,7	51,0	138	67,0	2,0	58	13,3	25,0
	0,10%	383	1603	9,6	5,0	32,0	141	68,0	2,0	59	13,5	25,0
	Soja	398	1667	14,1	5,4	26,0	155	62,0	3,2	51	11,5	25,0
Venti	3,5%	578	2420	22,8	12,2	65	169	86	2,4	75	16,3	30,0
	1,50%	539	2255	17,7	9,8	58	173	86	2,4	76	16,6	30,0
	0,10%	476	1992	10,3	5,1	34	177	87	2,4	77	16,9	30,0
	Soja	495	2073	15,9	5,6	26	195	80	3,9	66	14,5	30,0

Nährwertangaben unserer Getränkespezialitäten		Nährwertangaben										
		Milch	Kalorien (kcal)	Kiloboule	Fett insgesamt (in g)	gesättigtes Fett	Cholesterin (in mg)	Natrium (in mg)	Kohlenhydrate (in g)	Ballaststoffe ins Gesamt	Zucker (in g)	Eiweiß (in g)
<b>COLD BEVERAGES</b>												
<b>ICED COFFEE</b>												
Tall		2,1	8,6	0,0	0,0	0,0	4,1	0,0	0,0	0,0	0,3	120,0
Grande		2,8	11,7	0,1	0,0	0,0	5,6	0,0	0,0	0,0	0,3	165,0
Venti		3,1	13,0	0,1	0,0	0,0	6,2	0,0	0,0	0,0	0,4	235,0
<b>ICED CAFFE LATTE</b>												
per 100g												
Tall	3,5%	115,0	481,0	5,9	3,4	18,0	76,0	9,0	0,0	8,0	6,2	75,0
	1,50%	97,0	405,0	3,6	2,3	15,0	78,0	10,0	0,0	9,0	6,4	75,0
	0,10%	68,0	283,0	0,2	0,1	4,0	80,0	10,0	0,0	9,0	6,5	75,0
	Soja	80,0	334,0	2,9	0,4	0,0	92,0	7,0	0,7	4,0	5,6	75,0
Grande	3,5%	149	625	7,5	4,3	23,0	97	12	0,0	10	8,1	150,0
	1,50%	126	529	4,5	2,9	18	99	13	0,0	11	8,3	150,0
	0,10%	90	375	0,2	0,1	5	101	13	0,0	11	8,5	150,0
	Soja	104	437	3,6	0,5	0	116	9	0,9	5	7,3	150,0
Venti	3,5%	168	703	8,5	4,9	26	110	14	0,0	12	9,1	150,0
	1,50%	142	594	5,1	3,3	21	113	14	0,0	12	9,3	150,0
	0,10%	100	418	0,2	0,1	5	116	15	0,0	13	9,5	150,0
	Soja	118	494	4,2	0,5	0	134	11	1,0	6	8,3	150,0
<b>ICED CAFFE MOCHA mit Sahne</b>												
per 100g												
Tall	3,5%	61	254	3,5	2,1	13	19	6	0,3	5	1,6	
	1,50%	248	1036	14,1	7,8	43	68	28	1,4	21	7,0	95,0
	1,50%	234	980	12,4	7,0	40	70	29	1,4	21	7,1	95,0
	0,10%	212	889	9,8	5,3	32	71	29	1,4	22	7,2	95,0
	Soja	221	927	11,8	5,5	30	80	27	2,0	18	6,6	95,0
Grande	3,5%	333	1391	18,9	10,5	58	86	38	1,9	28	9,2	175,0
	1,50%	316	1321	16,8	9,5	55	88	38	1,9	28	9,4	175,0
	0,10%	289	1209	13,6	7,4	45	89	39	1,9	29	9,5	175,0
	Soja	300	1256	16,1	7,7	41	101	36	2,6	24	8,7	175,0
Venti	3,5%	358	1498	19,0	10,3	56	93	45	2,4	33	10,3	180,0
	1,50%	340	1423	16,7	9,2	53	95	45	2,4	33	10,5	180,0
	0,10%	310	1297	13,2	7,0	42	97	46	2,4	33	10,6	180,0
	Soja	322	1347	16,0	7,2	38	109	42	3,1	29	9,7	180,0
<b>ICED CARAMEL MACCHIATO</b>												
per 100g												
Tall	3,5%	46	194	1,8	1,1	7	27	6	0,0	5	1,7	
	1,50%	191	797	7,5	4,3	23	84	24	0,0	22	6,8	75,0
	1,50%	171	714	4,9	3,1	19	96	24	0,0	22	7,0	75,0
	0,10%	139	582	1,2	0,8	7	98	25	0,0	23	7,1	75,0
	Soja	152	636	4,2	1,0	3	111	22	0,8	18	6,1	75,0
Grande	3,5%	257	1077	9,8	5,6	30	123	33	0,0	30	9,4	150,0
	1,50%	231	965	6,3	4,0	24	126	33	0,0	30	9,6	150,0
	0,10%	188	785	1,3	0,8	8	129	34	0,0	31	9,8	150,0
	Soja	206	860	5,3	1,2	3	146	30	1,1	24	8,5	150,0
Venti	3,5%	291	1218	10,5	6,1	32	135	39	0,0	36	10,2	150,0
	1,50%	262	1096	6,8	4,3	26	138	39	0,0	36	10,4	150,0
	0,10%	216	903	1,3	0,8	9	140	40	0,0	37	10,6	150,0
	Soja	234	979	5,7	1,2	3	159	35	1,2	29	9,2	150,0
<b>ICED TAZO CHAI TEA LATTE</b>												
per 100g												
Tall	3,5%	52	218	1,3	0,8	5	21	9	0,0	9	1,3	
	1,50%	191	799	5,0	2,8	15	69	32	0,1	31	5,3	75,0
	1,50%	176	736	3,0	1,9	12	71	33	0,1	31	5,4	75,0
	0,10%	152	635	0,2	0,1	3	72	33	0,1	31	5,5	75,0
	Soja	162	677	2,4	0,3	0	82	31	0,7	27	4,8	75,0
Grande	3,5%	259	1084	6,9	3,9	21	95	44	0,2	41	7,3	100,0
	1,50%	238	997	4,2	2,6	17	97	44	0,2	42	7,4	100,0
	0,10%	205	857	0,2	0,1	4	99	44	0,2	42	7,6	100,0
	Soja	219	915	3,4	0,4	0	113	41	1,0	37	6,5	100,0
Venti	3,5%	299	1251	7,2	4,1	22	102	53	0,2	50	7,7	120,0
	1,50%	277	1159	4,4	2,8	18	104	53	0,2	50	7,9	120,0
	0,10%	242	1013	0,3	0,1	4	106	53	0,2	51	8,1	120,0
	Soja	256	1071	3,5	0,5	0	121	50	1,1	45	7,0	120,0
<b>ICED CAFFE FLAVORED LATTE</b>												
per 100g												
Tall	3,5%	42	174	1,4	0,8	4	19	6	0,0	6	1,4	
	1,50%	158	663	5,2	3,0	16	68	22	0,0	21	5,5	75,0
	1,50%	142	596	3,1	2,0	13	70	23	0,0	21	5,6	75,0
	0,10%	121	504,0	0,0	0,0	2	88	24,0	0,0	22,0	6,1	75,0
	Soja	128	534	2,5	0,3	0	82	20	0,6	18	4,9	75,0
Grande	3,5%	207	866	6,5	3,7	20	86	30	0,0	27	7,1	150,0
	1,50%	187	783	3,9	2,5	16	88	30	0,0	28	7,3	150,0
	0,10%	155	650	0,2	0,1	4	90	31	0,0	28	7,4	150,0
	Soja	168	705	3,2	0,4	0	103	27	0,8	23	6,4	150,0
Venti	3,5%	240	1004	7,2	4,1	22	96	36	0,0	33	7,9	150,0
	1,50%	218	912	4,4	2,8	18	99	36	0,0	33	8,1	150,0
	0,10%	182	761	0,2	0,1	4	101	37	0,0	34	8,2	150,0
	Soja	197	824	3,5	0,4	0	115	33	0,9	28	7,1	150,0

Nährwertangaben unserer  
Getränkespezialitäten

Milch

Kalorien (kcal)

Kilojoule

Fett insgesamt (in g)

gesättigtes Fett

Cholesterin (in mg)

Natrium (in mg)

Kohlenhydrate (in g)

Ballaststoffe ins Gesamt (in g)

Zucker (in g)

Eiweiß (in g)

Koffein (in mg)

**ADD-INS**

**FLAVORED SYRUP**

per 100g	202	844	0,0	0,0	0	3	50	0,0	49	0,0
1 Pump - 1/2 fl oz - 10 g	20	84	0,0	0,0	0	0	5	0,0	5	0,0
2 Pumps - 1 fl oz - 20 g	40	169	0,0	0,0	0	1	10	0,0	10	0,0
3 Pumps - 1 1/2 fl oz - 30 g	60	253	0,0	0,0	0	1	15	0,0	15	0,0
4 Pumps - 2 fl oz - 40 g	81	337	0,0	0,0	0	1	20	0,0	19	0,0

**WHIPPED CREAM TOPPING**

per 100g	374	1567	34,9	23,3	145	29	7	0,0	6	0,0
COLD Tall Beverage - 25 g	94	392	8,7	5,8	36	7	2	0,0	1	0,0
COLD Grande/Venti Beverage - 35 g	131	548	12,2	8,1	51	10	2	0,0	2	0,0
HOT Tall Beverage - 22g	80	335	8,0	5,0	30	5	1	0,0	1	0,0
HOT Grande/Venti Beverage - 27 g	101	423	9,4	6,3	39	8	2	0,0	2	0,0