

Blended Cream

Caramel Cream Frappuccino® Blended Crème



	Größe	Milch	Sahne	Extras	Portionsgröße	Koffein (in mg)	Brennwert (kJ)	Brennwert (kcal)	Eiweiß (g)	Kohlenhydrate (g)	davon Zucker (g)	Fett (g)	davon gesättigte Fettsäuren (g)	davon Cholesterin (mg)	Ballaststoffe (g)	Natrium (g)
Tall	Magermilch	ohne Sahne	N/A	12 fl. oz.	0	655	157	3,7	34	33	0,7	0,4	3,5	0,1	164	
	Magermilch	mit Sahne	N/A	12 fl. oz.	0	994	238	4,1	36	35	8,7	5,4	34	0,1	172	
	fettarme Milch	ohne Sahne	N/A	12 fl. oz.	0	726	174	3,6	34	33	2,7	1,7	9,9	0,1	163	
	fettarme Milch	mit Sahne	N/A	12 fl. oz.	0	1065	255	4,0	36	35	11	6,7	40	0,1	171	
	Vollmilch	ohne Sahne	N/A	12 fl. oz.	0	771	184	3,5	34	33	4,1	2,3	12	0,1	162	
	Vollmilch	mit Sahne	N/A	12 fl. oz.	0	1110	265	3,9	36	35	12,1	7,3	42	0,1	170	
Grande	Sojamilch	ohne Sahne	N/A	12 fl. oz.	0	682	163	3,1	32	30	2,3	0,6	1,4	0,5	159	
	Sojamilch	mit Sahne	N/A	12 fl. oz.	0	1021	244	3,5	34	32	10	5,6	31	0,5	167	
	Magermilch	ohne Sahne	N/A	16 fl. oz.	0	851	203	4,5	45	45	0,7	0,4	4,8	0,1	217	
	Magermilch	mit Sahne	N/A	16 fl. oz.	0	1328	317	5,1	48	47	12	7,4	46	0,1	228	
	fettarme Milch	ohne Sahne	N/A	16 fl. oz.	0	938	224	4,4	45	44	3,2	2,0	13	0,1	215	
	fettarme Milch	mit Sahne	N/A	16 fl. oz.	0	1415	338	5	48	46	14	9,0	54	0,1	226	
Venti®	Vollmilch	ohne Sahne	N/A	16 fl. oz.	0	993	237	4,3	45	44	4,8	2,8	15	0,1	214	
	Vollmilch	mit Sahne	N/A	16 fl. oz.	0	1470	351	4,9	48	46	16	9,8	56	0,1	225	
	Sojamilch	ohne Sahne	N/A	16 fl. oz.	0	883	211	3,7	43	41	2,7	0,6	2,2	0,6	211	
	Sojamilch	mit Sahne	N/A	16 fl. oz.	0	1360	325	4,3	46	43	14	7,6	43	0,6	222	
	Magermilch	ohne Sahne	N/A	20 fl. oz.	0	1104	264	5,4	59	58	0,8	0,4	4,9	0,1	283	
	Magermilch	mit Sahne	N/A	20 fl. oz.	0	1539	368	6	62	60	11	6,8	43	0,1	294	

Chocolate Cream Frappuccino® Blended Crème



Tall	Magermilch	ohne Sahne	N/A	12 fl. oz.	4,6	607	145	4,2	33	30	0,7	0,4	1,6	0,6	152	
	Magermilch	mit Sahne	N/A	12 fl. oz.	4,6	946	226	4,6	35	32	8,7	5,4	32	0,6	160	
	fettarme Milch	ohne Sahne	N/A	12 fl. oz.	4,6	676	162	4,1	33	30	2,7	1,7	7,8	0,6	151	
	fettarme Milch	mit Sahne	N/A	12 fl. oz.	4,6	1015	243	4,5	35	32	11	6,7	38	0,6	159	
	Vollmilch	ohne Sahne	N/A	12 fl. oz.	4,6	718	172	4,1	32	30	4,0	2,3	9,8	0,6	150	
	Vollmilch	mit Sahne	N/A	12 fl. oz.	4,6	1057	253	4,5	34	32	12	7,3	40	0,6	158	
Grande	Sojamilch	ohne Sahne	N/A	12 fl. oz.	4,6	633	151	3,6	31	28	2,3	0,6	0	1	148	
	Sojamilch	mit Sahne	N/A	12 fl. oz.	4,6	972	232	4	33	30	10	5,6	30	1	156	
	Magermilch	ohne Sahne	N/A	16 fl. oz.	10	838	200	5,4	46	43	1	0,6	3	0,8	213	
	Magermilch	mit Sahne	N/A	16 fl. oz.	10	1315	314	6	49	45	12	7,6	44	0,8	224	
	fettarme Milch	ohne Sahne	N/A	16 fl. oz.	10	926	221	5,3	45	43	3,5	2,1	11	0,8	211	
	fettarme Milch	mit Sahne	N/A	16 fl. oz.	10	1403	335	5,9	48	45	15	9,1	52	0,8	222	
Venti®	Vollmilch	ohne Sahne	N/A	16 fl. oz.	10	981	235	5,2	45	43	5,1	2,9	14	0,8	210	
	Vollmilch	mit Sahne	N/A	16 fl. oz.	10	1458	349	5,8	48	45	16	9,9	55	0,8	221	
	Sojamilch	ohne Sahne	N/A	16 fl. oz.	10	871	208	4,7	43	40	3	0,8	0,4	1,3	207	
	Sojamilch	mit Sahne	N/A	16 fl. oz.	10	1348	322	5,3	46	42	14	7,8	41	1,3	218	
	Magermilch	ohne Sahne	N/A	20 fl. oz.	12	1073	256	6,5	58	55	1,3	0,7	3	1	272	
	Magermilch	mit Sahne	N/A	20 fl. oz.	12	1508	360	7,1	61	57	11	7,1	41	1	283	

Strawberries & Cream Frappuccino® Blended Crème



Tall	Magermilch	ohne Sahne	N/A	12 fl. oz.	0	917	219	3,6	52	51	0,1	0	1,5	0,4	147	
	Magermilch	mit Sahne	N/A	12 fl. oz.	0	1256	300	4	54	53	8,1	5	32	0,4	155	
	fettarme Milch	ohne Sahne	N/A	12 fl. oz.	0	983	235	3,5	52	51	1,9	1,2	7	0,4	146	
	fettarme Milch	mit Sahne	N/A	12 fl. oz.	0	1321	316	3,9	54	53	9,9	6,2	37	0,4	154	
	Vollmilch	ohne Sahne	N/A	12 fl. oz.	0	1024	245	3,4	51	51	3,2	1,8	9	0,4	145	
	Vollmilch	mit Sahne	N/A	12 fl. oz.	0	1362	326	3,8	53	53	11	6,8	39	0,4	153	
Grande	Sojamilch	ohne Sahne	N/A	12 fl. oz.	0	941	225	3	50	49	2	0,2	0	0,8	143	
	Sojamilch	mit Sahne	N/A	12 fl. oz.	0	1280	306	3,4	52	51	9,6	5,2	30	0,8	151	
	Magermilch	ohne Sahne	N/A	16 fl. oz.	0	1131	270	4,3	64	64	0,1	0	3	0,5	195	
	Magermilch	mit Sahne	N/A	16 fl. oz.	0	1608	384	4,9	67	66	11	7	44	0,5	206	
	fettarme Milch	ohne Sahne	N/A	16 fl. oz.	0	1211	289	4,2	64	64	2	1,5	10	0,5	194	
	fettarme Milch	mit Sahne	N/A	16 fl. oz.	0	1688	403	4,8	67	66	14	8,5	51	0,5	205	
Venti®	Vollmilch	ohne Sahne	N/A	16 fl. oz.	0	1261	301	4,1	63	63	4	2,2	12	0,5	193	
	Vollmilch	mit Sahne	N/A	16 fl. oz.	0	1738	415	4,7	66	65	15	9,2	53	0,5	204	
	Sojamilch	ohne Sahne	N/A	16 fl. oz.	0	1161	277	3,6	62	61	2	0,2	0	1	190	
	Sojamilch	mit Sahne	N/A	16 fl. oz.	0	1638	391	4,2	65	63	13	7,2	41	1	201	
	Magermilch	ohne Sahne	N/A	20 fl. oz.	0	1332	318	5	75	75	0	0	3	0,5	249	
	Magermilch	mit Sahne	N/A	20 fl. oz.	0	1767	422	5,6	78	77	10	6,4	41	0,5	260	

Vanilla Cream Frappuccino® Blended Crème



Tall	Magermilch	ohne Sahne	N/A	12 fl. oz.	0	565	135	3,6	30	30	0,1	0	1,7	0,1	155	
	Magermilch	mit Sahne	N/A	12 fl. oz.	0	904	216	4	32	32	8,1	5	32	0,1	163	
	fettarme Milch	ohne Sahne	N/A	12 fl. oz.	0	635	152	3,5	30	29	2,0	1,3	7,9	0,1	154	
	fettarme Milch	mit Sahne	N/A	12 fl. oz.	0	974	233	3,9	32	31	10	6,3	38	0,1	162	
	Vollmilch	ohne Sahne	N/A	12 fl. oz.	0	678	162	3,4	30	29	3,4	1,9	10	0,1	153	
	Vollmilch	mit Sahne	N/A	12 fl. oz.	0	1017	243	3,8	32	31	11	6,9	40	0,1	161	
Grande	Sojamilch	ohne Sahne	N/A	12 fl. oz.	0	591	141	3	29	27	1,7	0,2	0	0,5	150	
	Sojamilch	mit Sahne	N/A	12 fl. oz.	0	930	222	3,4	31	29	9,7	5,2	30	0,5	158	
	Magermilch	ohne Sahne	N/A	16 fl. oz.	0	801	191	4,6	43	43	0,1	0	3,1	0,1	219	
	Magermilch	mit Sahne	N/A	16 fl. oz.	0	1278	305	5,2	46	45	11	7	44	0,1	230	
	fettarme Milch	ohne Sahne	N/A	16 fl. oz.	0	892	213	4,5	43	43	2,7	1,7	11	0,1	218	
	fettarme Milch	mit Sahne	N/A	16 fl. oz.	0	1369	327	5,1	46	45	14	8,7	52	0,1	229	
Venti®	Vollmilch	ohne Sahne	N/A	16 fl. oz.	0	948	227	4,4	43	43	4,4	2,5	14	0,1	217	
	Vollmilch	mit Sahne	N/A	16 fl. oz.	0	1425	341	5	46	45	16	9,5	55	0,1	228	
	Sojamilch	ohne Sahne	N/A	16 fl. oz.	0	834	199	3,8	41	40	2,2	0,2	0,4	0,6	214	
	Sojamilch	mit Sahne	N/A	16 fl. oz.	0	1311	313	4,4	44	42	13	7,2	41	0,6	225	
	Magermilch	ohne Sahne	N/A	20 fl. oz.	0	1016	243	5,3	55	55	0,2	0	3	0,1	277	
	Magermilch	mit Sahne	N/A	20 fl. oz.	0	1451	347	5,9	58	57	10	6,5	41	0,1	288	

Coconut Chocolate Cream Frappuccino® Blended Crème






Tall	Magermilch	ohne Sahne	N/A	12 fl. oz.	20	829	198	5,5	46	40	1,8	1	1,6	2,6	153	
	Magermilch	mit Sahne	N/A	12 fl. oz.	20	1168	279	6	48	42	9,8	6	3,2	2,6	161	
	fettarme Milch	ohne Sahne	N/A	12 fl. oz.	20	897	214	5,4	45	40	3,8	1,8	8	2,6	152	
	fettarme Milch	mit Sahne	N/A	12 fl. oz.	20	1236	295	5,8	47	42	12	6,8	38	2,6	160	



	Vollmilch	ohne Sahne	N/A	12 fl. oz.	20	940	225	5,3	45	39	5,1	2,5	10	2,6		151	
	Vollmilch	mit Sahne	N/A	12 fl. oz.	20	1279	306	5,7	47	41	13	7,5	40	2,6		159	
	Sojamilch	ohne Sahne	N/A	12 fl. oz.	20	854	204	5	44	37	3,4	0,8	0	3		149	
	Sojamilch	mit Sahne	N/A	12 fl. oz.	20	1193	285	5,3	46	39	11	5,8	30	3		157	
Grande	Magermilch	ohne Sahne	N/A	16 fl. oz.	30	1171	280	7,3	65	57	2,7	1	3,0	3,8		215	
	Magermilch	mit Sahne	N/A	16 fl. oz.	30	1648	394	7,9	68	60	14	8	44	3,8		226	
	fettarme Milch	ohne Sahne	N/A	16 fl. oz.	30	1259	301	7,2	64	57	5,1	2,4	11	3,8		213	
	fettarme Milch	mit Sahne	N/A	16 fl. oz.	30	1736	415	7,8	67	59	16	9,4	52	3,8		224	
	Vollmilch	ohne Sahne	N/A	16 fl. oz.	30	1314	314	7,1	64	57	6,8	3,2	14	3,8		212	
	Vollmilch	mit Sahne	N/A	16 fl. oz.	30	1791	428	8	67	59	18	10	55	3,8		223	
	Sojamilch	ohne Sahne	N/A	16 fl. oz.	30	1203	288	6,6	63	54	4,7	1,1	0,4	4,3		209	
	Sojamilch	mit Sahne	N/A	16 fl. oz.	30	1680	402	7,2	66	56	16	8,1	41	4,3		220	
Venti®	Magermilch	ohne Sahne	N/A	20 fl. oz.	37	1516	362	9	84	74	3,5	1	3	5		274	
	Magermilch	mit Sahne	N/A	20 fl. oz.	37	1951	466	9,6	87	76	14	7,5	41	5		285	
	fettarme Milch	ohne Sahne	N/A	20 fl. oz.	37	1621	387	8,9	84	74	6,5	3	12	5		273	
	fettarme Milch	mit Sahne	N/A	20 fl. oz.	37	2056	491	9,5	87	76	17	9,4	50	5		284	
	Vollmilch	ohne Sahne	N/A	20 fl. oz.	37	1687	403	8,8	83	74	8,5	3,9	16	5		271	
	Vollmilch	mit Sahne	N/A	20 fl. oz.	37	2122	507	9,4	86	76	19	10	54	5		282	
	Sojamilch	ohne Sahne	N/A	20 fl. oz.	37	1555	372	8,1	81	70	5,9	1,4	0	5,6		268	
	Sojamilch	mit Sahne	N/A	20 fl. oz.	37	1990	476	8,7	84	72	16	7,8	38	5,6		279	



	Vollmilch	mit Sahne	N/A	12 fl. oz.	85	1366	327	4,9	55	49	12	6,9	37	2,5	156	
	Sojamilch	ohne Sahne	N/A	12 fl. oz.	85	963	230	4,2	52	46	2,8	0,6	0	2,8	147	
	Sojamilch	mit Sahne	N/A	12 fl. oz.	85	1302	311	4,6	54	48	11	5,6	30	2,8	155	
Grande	Magermilch	ohne Sahne	N/A	16 fl. oz.	115	1304	312	5,9	74	67	2,5	0,7	2,2	3,6	200	
	Magermilch	mit Sahne	N/A	16 fl. oz.	115	1781	426	6,5	77	69	14	7,7	43	3,6	211	
	fettarme Milch	ohne Sahne	N/A	16 fl. oz.	115	1364	326	6	74	66	4,2	1,8	7,6	3,6	199	
	fettarme Milch	mit Sahne	N/A	16 fl. oz.	115	1841	440	6,5	77	68	15	8,8	49	3,6	210	
	Vollmilch	ohne Sahne	N/A	16 fl. oz.	115	1402	335	5,8	74	66	5,3	2,4	9,4	3,6	198	
	Vollmilch	mit Sahne	N/A	16 fl. oz.	115	1879	449	6,4	77	68	17	9,4	50	3,6	209	
	Sojamilch	ohne Sahne	N/A	16 fl. oz.	115	1327	317	5,4	72	64	3,8	0,9	0,4	4	197	
	Sojamilch	mit Sahne	N/A	16 fl. oz.	115	1804	431	6	75	66	15	7,9	41	4	208	
	Venti®	Magermilch	ohne Sahne	N/A	20 fl. oz.	155	1724	412	7,3	98	88	3,3	1	1,9	4,8	260
		Magermilch	mit Sahne	N/A	20 fl. oz.	155	2159	516	7,9	101	90	14	7,4	40	4,8	271
fettarme Milch		ohne Sahne	N/A	20 fl. oz.	155	1794	429	7,3	98	88	5	2,2	8,2	4,8	259	
fettarme Milch		mit Sahne	N/A	20 fl. oz.	155	2229	533	7,9	101	90	15	8,6	46	4,8	270	
Vollmilch		ohne Sahne	N/A	20 fl. oz.	155	1837	439	7,2	97	88	6,6	2,9	10	4,8	258	
Vollmilch		mit Sahne	N/A	20 fl. oz.	155	2273	543	7,8	100	90	17	9,3	48	4,8	269	
Sojamilch		ohne Sahne	N/A	20 fl. oz.	155	1750	418	6,7	96	85	4,9	1,1	0	5,2	256	
Sojamilch		mit Sahne	N/A	20 fl. oz.	155	2185	522	7,3	99	87	15	7,5	38	5,2	267	

	Größe	Koffein (in mg)	Brennwert (kJ)	Brennwert (kcal)	Eiweiß (g)	Kohlenhydrate (g)	davon Zucker (g)	Fett (g)	davon gesättigte Fettsäuren (g)	davon Cholesterin (mg)	Ballaststoffe (mg)	Natrium (g)		
FRAPPUCCINO® LIGHT BLENDED COFFEE made with light base and skimmed milk as per recipe standard														
COFFEE														
	Tall	60	347	83	2,6	18	17	0,1	0	1,5	0,2	140	177	53,1%
	Grande	90	495	118	3,4	26	25	0,1	0,1	1,9	0,3	202	242	51,2%
	Venti	105	583	139	4,4	30	29	0,1	0,1	2,4	0,3	236	296	53,0%
CARAMEL														
	Tall	60	403	96	2,5	21	21	0,1	0	1,4	0,2	133	213	54,7%
	Grande	85	560	134	3,1	30	29	0,1	0,1	1,7	0,2	186	286	53,2%
	Venti	100	693	166	4,2	36	36	0,1	0,1	2,4	0,3	229	351	52,8%
MOCHA														
	Tall	60	402	96	2,9	21	20	0,5	0,3	1,3	0,5	128	193	50,3%
	Grande	95	598	143	3,9	32	29	0,8	0,5	1,7	0,8	191	256	44,2%
	Venti	115	749	179	5,3	40	37	0,9	0,6	2,5	1	239	333	46,2%
ESPRESSO														
	Tall	145	406	97	4,8	19	12	0,7	0,4	2,8	1,8	147	148	34,5%
	Grande	170	558	133	6,5	26	17	1	0,6	3,9	2,6	206	217	38,5%
	Venti	190	656	157	7,6	30	20	1,2	0,7	4,6	3	243	270	41,9%
MOCHA COCONUT														
	Tall	75	623	149	4,1	34	29	1,6	0,5	1,3	3	129	246	39,5%
	Grande	115	930	222	5,8	51	44	2,5	0,8	1,7	4	193	335	33,7%
	Venti	140	1192	285	7,8	65	56	3,2	1	2,5	5	241	439	35,1%

Zum Vergleich: Kalorien für einen Starbucks® Coffee Frappuccino mit Vollmilch und süße Sahne. Kalorienbezeichnung Beispiel: Mocha Frappuccino mit Vollmilch und süßer Sahne. Frappuccino mit Vollmilch und süßer Sahne enthält 242 Kalorien. Frappuccino mit Vollmilch und süßer Sahne enthält 242 Kalorien. Frappuccino mit Vollmilch und süßer Sahne enthält 242 Kalorien.

Nährwertangaben unserer Getränkespezialitäten		Nährwertangaben										
		Milch	Koffein (in mg)	Brennwert (kJ)	Brennwert (kcal)	Eiweiß (g)	Kohlenhydrate (g)	davon Zucker (g)	Fett (g)	davon gesättigte Fettsäuren (g)	davon Cholesterin (mg)	Ballaststoffe (g)
Hot Beverage												
BREWED COFFEE												
per 100g		68	4,5	1,1	0,1	0	0	0	0	0	0	2,1
Tall		240	16	3,9	0,5	0	0	0,1	0	0	0	7,8
Grande		320	21	5	0,6	0	0	0,1	0	0	0	9,9
Venti		400	26	6,2	0,7	0	0	0,1	0	0	0	12
ESPRESSO												
per 100g		250	79	19	1,2	3,3	0	0	0	0	0	1,2
Solo		75	24	5,7	0,4	1	0	0	0	0	0	0,4
Doppio		150	48	11	0,7	2	0	0	0	0	0	0,7
ESPRESSO MACCHIATO												
per 100g	1,5%	250	105	25	1,7	3,9	0,6	0,2	0,2	1	0	6,2
Solo	0,1%	75	30	7,2	0,5	1,2	0,2	0	0	0,1	0	2,3
	1,5%	75	33	8	0,5	1,2	0,2	0,1	0,1	0,4	0	2,2
	3,5%	75	35	8,4	0,5	1,2	0,2	0,2	0,1	0,5	0	2,2
	Soja	75	31	7,4	0,5	1,1	0,1	0,1	0	0	0	2,4
Doppio	0,1%	150	55	13	1	2,4	0,3	0	0	0,1	0	3
	1,5%	150	59	14	0,9	2,3	0,3	0,1	0,1	0,4	0	3
	3,5%	150	61	15	0,9	2,3	0,3	0,2	0,1	0,5	0	3
	Soja	150	56	13	0,9	2	0,1	0,1	0	0	0	3,1
CAFFE AMERICANO												
per 100g		47	15	3,6	0,2	0,6	0	0	0	0	0	1,8
Tall		150	48	11	0,7	2	0	0	0	0	0	6,5
Grande		225	72	17	1,1	3	0	0	0	0	0	8,3
Venti		300	95	23	1,4	4	0	0	0	0	0	11
CAPPUCCINO												
per 100g	1,5%	26	107	25	1,7	2,5	2,2	0,9	0,6	3,8	0	19
Tall	0,1%	75	267	64	6,1	9,5	8,5	0,1	0,1	3,4	0	72
	1,5%	75	382	91	6	9	8	3,4	2,2	14	0	70
	3,5%	75	453	108	5,9	8,7	7,7	5,6	3,2	17	0	69
	Soja	75	302	72	5,1	6,3	3,9	2,6	0,3	0	0,7	80
Grande	0,1%	150	344	82	7,7	12	10	0,2	0,1	4,2	0	88
	1,5%	150	483	115	7,6	12	9,7	4,1	2,6	17	0	86
	3,5%	150	570	136	7,4	11	9,4	6,8	3,9	21	0	84
	Soja	150	386	92	6,4	8,5	4,7	3,2	0,4	0	0,8	97
Venti	0,1%	150	456	109	10	16	14	0,2	0,2	5,7	0	121
	1,5%	150	648	155	10	15	13	5,7	3,6	23	0	118
	3,5%	150	768	184	10	15	13	9,3	5,4	29	0	116
	Soja	150	514	123	8,6	11	6,5	4,4	0,5	0	1,1	134
CAFFE LATTE												
per 100g	1,5%	26	171	41	2,7	4	3,6	1,5	1	6,2	0	32
Tall	0,1%	75	428	102	9,9	15	14	0,2	0,2	5,7	0	120
	1,5%	75	618	148	9,7	14	13	5,6	3,6	23	0	117
	3,5%	75	737	176	9,5	14	13	9,2	5,3	28	0	114
	Soja	75	484	116	8,1	9,8	6,4	4,3	0,5	0	1,1	132
Grande	0,1%	150	550	131	13	19	18	0,3	0,2	7,1	0	149
	1,5%	150	786	188	12	19	17	7	4,4	28	0	145
	3,5%	150	934	223	12	18	16	11	6,6	35	0	142
	Soja	150	618	148	10	13	8	5,3	0,7	0	1,3	164
Venti	0,1%	150	705	168	16	25	23	0,4	0,3	9,2	0	195
	1,5%	150	1014	242	16	24	22	9,1	5,8	37	0	190
	3,5%	150	1207	289	16	23	21	15	8,6	46	0	185
	Soja	150	796	190	13	16	10	7	0,9	0	1,7	214
CHOCOLATE MOCHA (mit Sahne)												
per 100g	1,5%	31	300	72	2,9	9,2	7,1	3,2	1,8	11	0,4	29
Tall	0,1%	95	954	228	11	34	26	8,0	4,2	27	1,4	109
	1,5%	95	1114	266	10	33	26	12	7,1	42	1,4	106
	3,5%	95	1213	290	10	33	16	16	8,5	46	1,4	104
	Soja	95	1002	239	9,1	29	20	11	4,5	22	2,3	119
Grande	0,1%	175	1205	288	13	44	34	9,5	4,9	32	1,9	133
	1,5%	175	1400	335	13	43	33	15	8,4	49	1,9	130
	3,5%	175	1522	364	13	42	32	19	10	55	1,9	127
	Soja	175	1265	302	12	38	26	14	5,3	26	3	146
Venti	0,1%	180	1453	347	17	55	43	10	5,1	34	2,4	174
	1,5%	180	1712	409	17	54	42	17	9,7	57	2,4	170
	3,5%	180	1875	448	17	53	41	22	12	65	2,4	166
	Soja	180	1532	366	15	48	32	16	5,6	26	3,8	192

Nährwertangaben unserer Getränkesspezialitäten		Milch	Koffein (in mg)	Brennwert (kJ)	Brennwert (kcal)	Eiweiß (g)	Kohlenhydrate (g)	davon Zucker (g)	Fett (g)	davon gesättigte Fettsäuren (g)	davon Cholesterin (mg)	Ballaststoffe (g)	Natrium (g)
CARAMEL MACCHIATO													
per 100g		1,5%	26	212	51	2,2	7,1	6,6	1,4	0,9	5,6	0	28
Tall		0,1%	75	594	142	8,1	25	23	0,9	0,6	6,8	0	105
		1,5%	75	747	178	8	25	23	5,3	3,3	21	0	102
		3,5%	75	842	201	7,8	24	22	8,2	4,7	25	0	100
		Soja	75	640	153	6,7	21	17	4,2	0,9	2,2	0,9	115
Grande		0,1%	150	807	193	11	35	32	1,1	0,7	8,5	0	134
		1,5%	150	1004	240	11	34	31	6,7	4,3	26	0	131
		3,5%	150	1127	269	10	34	31	10	6	32	0	128
		Soja	150	864	207	8,8	29	24	5,3	1,1	2,6	1,1	147
Venti		0,1%	150	1001	239	13	44	40	1	0,8	10	0	168
		1,5%	150	1251	299	13	43	39	8,3	5,3	33	0	165
		3,5%	150	1408	337	13	42	39	13	7,5	40	0	161
		Soja	150	1072	256	11	37	30	6,5	1,3	2,6	1,4	184
WHITE CHOCOLATE MOCHA mit Sahne													
per 100g		1,5%	26	421	101	3,2	13	13	3,9	2,6	11	0	53
Tall		0,1%	75	1383	331	12	48	46	10	7,1	29	0	193
		1,5%	75	1542	369	12	48	45	15	10	43	0	191
		3,5%	75	1642	392	12	47	45	18	11	48	0	189
		Soja	75	1430	342	10	44	40	14	7,5	24	0,9	204
Grande		0,1%	150	1777	425	15	64	60	13	8,8	34	0	246
		1,5%	150	1972	471	15	63	59	18	12	51	0	243
		3,5%	150	2094	500	15	62	59	22	14	57	0	240
		Soja	150	1837	439	13	58	52	17	9,2	28	1,1	259
Venti		0,1%	150	2169	518	19	80	76	14	10	36	0	315
		1,5%	150	2429	581	19	79	75	22	15	60	0	312
		3,5%	150	2591	619	19	78	74	27	17	67	0	308
		Soja	150	2248	537	17	73	65	20	10	29	1,5	333
BREWED TEA													
per 100g				0	0	0	0	0	0	0	0	0	0
Tall				0	0	0	0	0	0	0	0	0	0
Grande				0	0	0	0	0	0	0	0	0	0
Venti				0	0	0	0	0	0	0	0	0	0
TAZO CHAI TEA LATTE													
per 100g		1,5%	20,9	210	50,1	1,6	9,3	8,8	0,8	0,5	3,4	0	20
Tall		0,1%	75	646	154	5,8	33	32	0,2	0,1	3,2	0,1	74
		1,5%	75	747	179	5,7	33	31	3	1,9	12	0,1	73
		3,5%	75	810	194	5,5	33	31	5	2,8	15	0,1	71
		Soja	75	676	162	4,7	31	27	2,4	0,3	0	0,7	87
Grande		0,1%	100	854	204	7,5	44	42	0,2	0,1	4,1	0,2	97
		1,5%	100	986	236	7,4	44	41	4	2,5	16	0,2	95
		3,5%	100	1068	255	7,2	43	41	6,5	3,7	20	0,2	93
		Soja	100	893	213	6,2	41	36	3,2	0,4	0	1	105
Venti		0,1%	120	1072	256	9,5	56	53	0,3	0,2	5,2	0,2	123
		1,5%	120	1241	297	9,3	55	52	5	3,2	20	0,2	120
		3,5%	120	1346	322	9,1	55	52	8,3	4,7	25	0,2	118
		Soja	120	1122	268	7,8	51	46	4	0,5	0	1,2	133
HOT CHOCOLATE mit Sahne													
per 100g		1,5%	4	480	115	3,3	13	10	6,5	4	12	1,4	32
Tall		0,1%	15	1646	393	12	46	37	21	13	37	5,1	117
		1,5%	15	1747	418	12	45	36	24	15	46	5,1	115
		3,5%	15	1810	433	12	45	36	26	16	49	5,1	113
		Soja	15	1677	401	11	43	33	23	13	34	5,7	123
Grande		0,1%	20	2114	505	15	59	48	27	16	45	6,7	151
		1,5%	20	2245	537	15	59	47	31	19	57	6,7	149
		3,5%	20	2328	556	15	59	47	34	20	61	6,7	147
		Soja	20	2155	515	14	56	43	30	17	41	7,5	160
Venti		0,1%	25	2611	624	20	75	61	32	20	50	8,5	191
		1,5%	25	2782	665	19	75	60	37	23	66	8,5	189
		3,5%	25	2887	690	19	74	60	40	24	71	8,5	186
		Soja	25	2665	637	18	71	54	36	20	45	9,5	202

Nährwertangaben unserer Getränkespezialitäten		Nährwertangaben											
		Milch	Koffein (in mg)	Brennwert (kJ)	Brennwert (kcal)	Eiweiß (g)	Kohlenhydrate (g)	davon Zucker (g)	Fett (g)	davon gesättigte Fettsäuren (g)	davon Cholesterin (mg)	Balaststoffe (g)	Natrium (g)
COLD BEVERAGES													
ICED COFFEE													
per 100g		54	3,4	0,8	0,1	0	0	0	0	0	0	1,6	
Tall		180	11	2,7	0,3	0	0	0,1	0	0	0	5,3	
Grande		260	16	3,9	0,5	0	0	0,1	0	0	0	7,8	
Venti		330	21	5	0,6	0	0	0,1	0	0	0	9,9	
ICED CAFFE LATTE													
per 100g		1,5%	26	109	26	1,7	2,6	2,2	0,9	0,6	3,9	0	21
Tall		0,1%	75	283	68	6,5	10	9	0,2	0,1	3,6	0	80
		1,5%	75	405	97	6,4	9,5	8,5	3,6	2,3	15	0	78
		3,5%	75	481	115	6,2	9,2	8,2	5,9	3,4	18	0	76
		Soja	75	334	80	5,6	7	4,3	2,9	0,4	0	0,7	92
Grande		0,1%	150	375	90	8,5	13	11	0,2	0,1	4,6	0	101
		1,5%	150	529	126	8,3	13	11	4,5	2,9	18	0	99
		3,5%	150	625	149	8,1	12	10	7,5	4,3	23	0	97
		Soja	150	437	104	7,3	9,5	5,5	3,6	0,5	0	0,9	116
Venti		0,1%	150	418	100	9,5	15	13	0,2	0,1	5	0	116
		1,5%	150	594	142	9,3	14	12	5,1	3,3	21	0	113
		3,5%	150	703	168	9,1	14	12	8,5	4,9	26	0	110
		Soja	150	494	118	8,3	11	6	4,2	0,5	0	1	134
ICED CAFFE MOCHA mit Sahne													
per 100g		1,5%	31	266	63	1,9	8	6	3	1,8	11	0,4	18
Tall		0,1%	95	889	212	7,2	29	22	10	5,3	32	1,4	71
		1,5%	95	980	234	7,1	29	21	12	7	40	1,4	70
		3,5%	95	1036	248	7	28	21	14	7,8	43	1,4	68
		Soja	95	927	221	6,6	27	18	12	5,5	30	2	80
Grande		0,1%	175	1209	289	9,5	39	29	14	7,4	45	1,9	89
		1,5%	175	1321	316	9,4	38	28	17	9,5	55	1,9	88
		3,5%	175	1391	333	9,2	38	28	19	10	58	1,9	86
		Soja	175	1256	300	8,7	36	24	16	7,7	41	2,6	101
Venti		0,1%	180	1297	310	11	46	33	13	7	42	2,4	97
		1,5%	180	1423	340	11	45	33	17	9,2	53	2,4	95
		3,5%	180	1498	358	10	45	33	19	10	56	2,4	93
		Soja	180	1347	322	9,7	42	29	16	7,2	38	3,1	109
ICED CARAMEL MACCHIATO													
per 100g		1,5%	26	197	47	1,9	7	6	1	0,8	5	0	26
Tall		0,1%	75	582	139	7,1	25	23	1	0,8	7	0	98
		1,5%	75	714	171	7	24	22	5	3,1	19	0	96
		3,5%	75	797	191	6,8	24	22	7	4,3	23	0	84
		Soja	75	636	152	6,1	22	18	4	1	3	0,8	111
Grande		0,1%	150	785	188	9,8	34	31	1	0,8	8	0	129
		1,5%	150	965	231	9,6	33	30	6	4	24	0	126
		3,5%	150	1077	257	9,4	33	30	10	5,6	30	0	123
		Soja	150	860	206	8,5	30	24	5	1,2	3	1,1	146
Venti		0,1%	150	900	215	11	40	37	1	0,8	9	0	140
		1,5%	150	1096	262	10	39	36	7	4,3	26	0	138
		3,5%	150	1218	291	10	39	36	11	6,1	32	0	135
		Soja	150	979	234	9,2	35	29	6	1,2	3	1,2	159
ICED TAZO CHAI TEA LATTE													
per 100g		1,5%	21	205	49	1,5	9	9	1	0,5	3	0	19
Tall		0,1%	75	635	152	5,5	33	31	0	0,1	3	0,1	72
		1,5%	75	736	176	5,4	33	31	3	1,9	12	0,1	71
		3,5%	75	799	191	5,3	32	31	5	2,8	15	0,1	69
		Soja	75	677	162	4,8	31	27	2	0,3	0	0,7	82
Grande		0,1%	100	857	205	7,6	44	42	0	0,1	4	0,2	99
		1,5%	100	997	238	7,4	44	42	4	2,6	17	0,2	97
		3,5%	100	1084	259	7,3	44	41	7	3,9	21	0,2	95
		Soja	100	915	219	6,5	41	37	3	0,4	0	1	113
Venti		0,1%	120	1013	242	8,1	53	51	0	0,1	4	0,2	106
		1,5%	120	1159	277	7,9	53	50	4	2,8	18	0,2	104
		3,5%	120	1251	299	7,7	53	50	7	4,1	22	0,2	102
		Soja	120	1071	256	7	50	45	4	0,5	0	1,1	121
ICED CAFFE FLAVORED LATTE													
per 100g		1,5%	26	163	39	1,5	6	6	1	0,5	3	0	18
Tall		0,1%	75	504	121	6,1	24	22	0	0	2	0	88
		1,5%	75	596	142	5,6	23	21	3	2	13	0	70
		3,5%	75	663	158	5,5	22	21	5,2	3	16	0	68
		Soja	75	534	128	4,9	20	18	3	0,3	0	0,6	82
Grande		0,1%	150	650	155	7,4	31	28	0	0,1	4	0	90
		1,5%	150	783	187	7,3	30	28	4	2,5	16	0	88
		3,5%	150	866	207	7,1	30	27	6	3,7	20	0	86
		Soja	150	705	168	6,4	27	23	3	0,4	0	0,8	103
Venti		0,1%	150	761	182	8,2	37	34	0	0,1	4	0	101
		1,5%	150	912	218	8,1	36	33	4	2,8	18	0	99
		3,5%	150	1004	240	7,9	36	33	7	4,1	22	0	96
		Soja	150	824	197	7,1	33	28	4	0,4	0	0,9	115

Nährwertangaben unserer
Getränkespezialitäten

Milch

Koffein (in mg)

Brennwert (kJ)

Brennwert (kcal)

Eiweiß (g)

Kohlenhydrate (g)

davon Zucker (g)

Fett (g)

davon gesättigte Fettsäuren (g)

davon Cholesterin (mg)

Ballaststoffe (g)

Natrium (g)

ADD-INS	Milch	Koffein (in mg)	Brennwert (kJ)	Brennwert (kcal)	Eiweiß (g)	Kohlenhydrate (g)	davon Zucker (g)	Fett (g)	davon gesättigte Fettsäuren (g)	davon Cholesterin (mg)	Ballaststoffe (g)	Natrium (g)
FLAVORS												
per 100g	0	844	202	0,0	50	49	0	0	0	0	0	3,5
1 Pump - 1/4 fl oz - 10 g	0	84	20	0,0	5	5	0	0	0	0	0	0,4
2 Pumps - 1/2 fl oz - 20 g	0	169	40	0,0	10	10	0	0	0	0	0	0,7
3 Pumps - 3/4 fl oz - 30 g	0	253	60	0,0	15	15	0	0	0	0	0	1,1
4 Pumps - 1 fl oz - 40 g	0	337	81	0,0	20	19	0	0	0	0	0	1,4
SAHNE (WHIPPED CREAM TOPPING)												
per 100g	1363	326	1,7	9	7	32	20	118	0	32,2		
HOT Tall Beverage - 19g	0	259	62	0,3	2	1	6	3,8	22	0	6	
HOT Grande/Venti Beverage - 22g	0	301	72	0,4	2	2	7	4,4	26	0	7	
COLD Tall Beverage - 25 g	0	339	81	0,4	2	2	8	5	30	0	8	
COLD Grande Beverage - 35 g	0	477	114	0,6	3	2	11	7	41	0	11	